

COL·LECCIÓ: PALMA. CIUTAT EDUCATIVA NÚM. 35

Els bombers



Ajuntament  de Palma

"Els bombers"

2ª edició. Desembre 1997.

Col·lecció: Palma, Ciutat Educativa, núm 35.

Departament de Dinàmica Educativa, Serveis Educatius.

Ajuntament de Palma. Balears.

Autors: Margalida Furió Caldentey, amb la col·laboració d'Antoni Torres Martorell

Direcció pedagògica: Antònia Barres Mundet.

Il·lustradora: Aina Amengual

Fotos: Jaume Gual

Textos poètics: Miquel Rayó

Agraïments: Guillem Garcia Pol i Lluís Ortega del Cos de Bombers.

Direcció de la col·lecció: Departament de Dinàmica Educativa.

Disseny gràfic de la col·lecció i il·lustració de la portada: Clave

© Ajuntament de Palma

ISBN: 84-89034-11-7

D L: PM-1255-95

Fotocomposició i impressió: ESMENIT. Centre Especial de Treball d'Amadip.

És un material didàctic adreçat als alumnes de 4 a 6 anys i forma part de l'activitat "Conèixer els bombers" del programa "Palma, Ciutat Educativa" del Departament de Dinàmica Educativa de l'Ajuntament de Palma.



Els bombers

Nom _____ Llinatges _____

Data _____



Índex:

1. Els parcs de bombers	4
2. Què fan els bombers	6
3. Quan far feina	10
4. Com fer de bomber?	12
5. Endequina, enaevinalla	14
6. Preparam la visita	15
7. Què ens han ensenyat els bombers	16
8. Els senyals de perill	18
9. Els bombers t'ajuden	20
10. Vocabulari bàsic il·lustrat	26

INSTRUCCIONS PER A L'ÚS DEL QUADERN

Al llarg d'aquest quadern trobaràs a cada pàgina diferents símbols. Mira el que volen dir i disposa't a començar.



Abans de l'itinerari



Informació



Després de l'itinerari



Treballa tu

El text en minúscula són indicacions per al professorat.



A Palma tenim tres parcs de bombers: el parc central, el parc de la teulera i el parc de la platja de Palma.




Llegir






El parc central és el que visitarem. És el més gran i el primer que es va fer.



Pintor de vermell.



Tota la feina dels bombers és per fer més segura la vida a la nostra ciutat.



Què s'està cremant?





Què s'està cremant?

(el bosc, la ciutat)

Escriure resposta





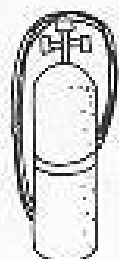

Quina eina utilitzaran els bombers?



Encardir



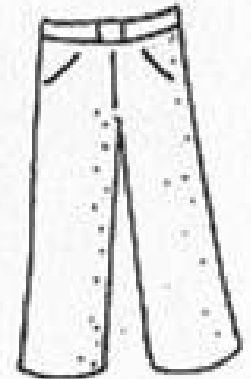

*Que necessita el bomber
per davallar el moix de
l'arbre?*



Encerclar

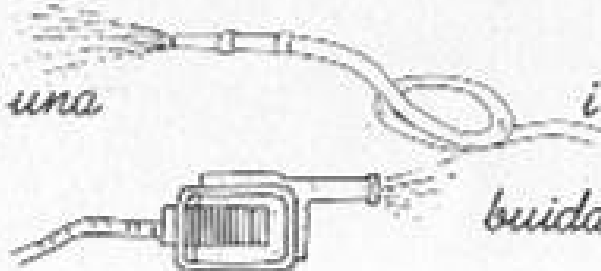


Com es vestirà el bomber?



Amb una

una





buidaran l'aigua

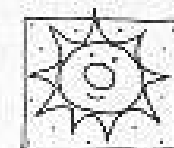
Llegir i encerclar



Els bombers fan feina totes les hores del dia i de la nit.



*és
de nit*




*és
de dia*

Dibuixar en els requadres





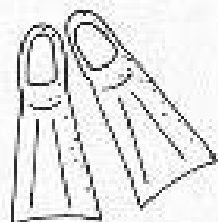
Dibuixar en els quadrats



Els bombers es preparen per fer bé la seva feina





On s'ha perdut tot això?




al gimnàs

Cercar en els dibuixos





a l'aula



a la piscina

Cercar en els dibuixos



*Si jo el veig,
ell no creix
sóc un núvol
És un peix?*



*Petit escalfa i,
si és gran, traspalsa.*



*Una serp, casc i cançó:
vés-te'n foc a la presó.*



Endevinar i relacionar



Quin dia visitaràs el parc de bombers? _____






Quines preguntes faràs?

Dibuixa o escriu





En vermell, perill! En verd, tranquil!



Acolorir de vermell o de verd el requadre

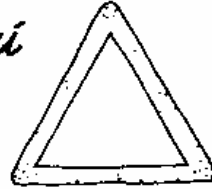




Acolorir de vermell o de verd el requadre




Tots els senyals que indiquen que hi ha un perill són així



Què signifiquen aquests?







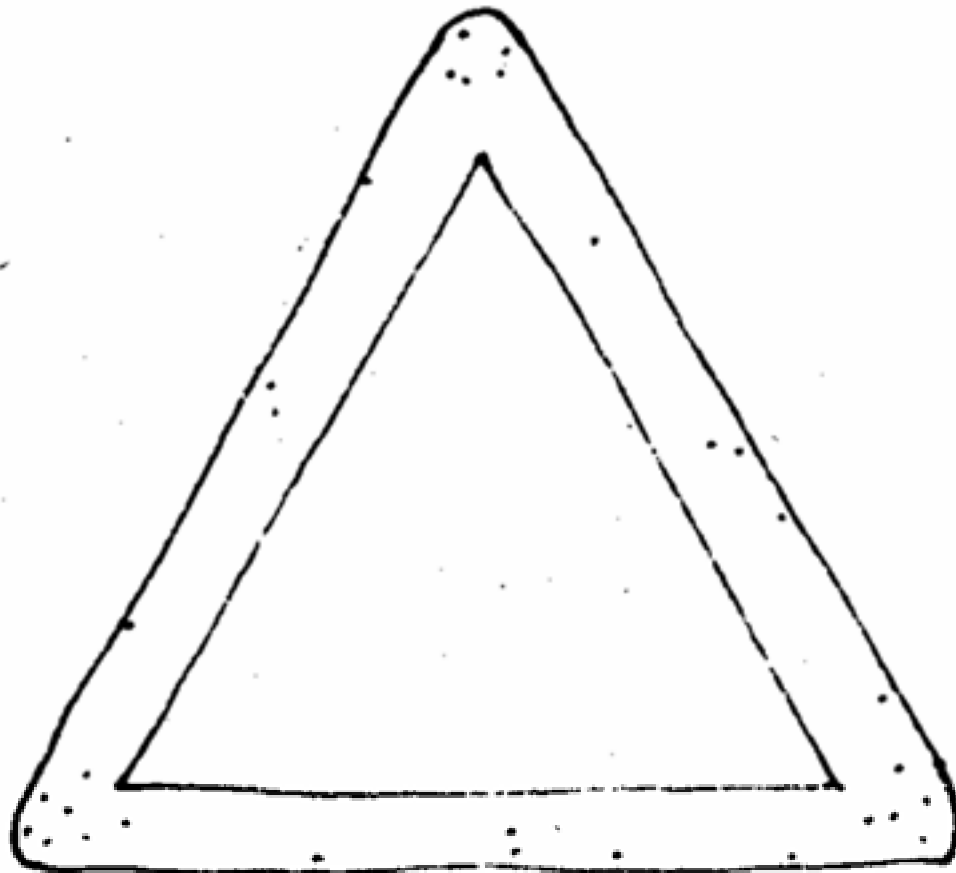




Si no en fas cas, als bombers cridaràs.

Escriure el significat






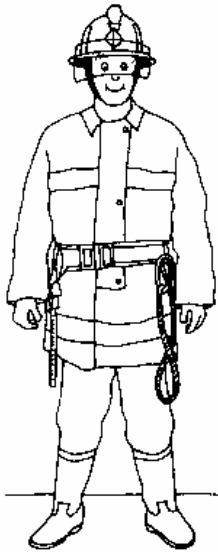

Inventa un senyal.

Que vol dir? _____





Que et faria demanar ajuda a un bomber?



Resseguir camins.





*Els bombers fan més segura la vida a la nostra ciutat.
Nosaltres podem ajudar-los. Com?*



Els ajudarem si:


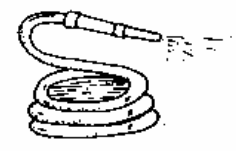







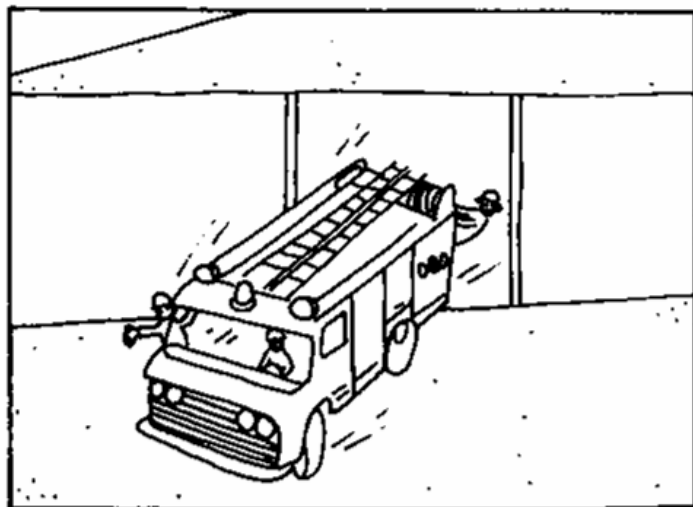


No els ajudarem si:

Dibuixar o escriure



Que ha passat?

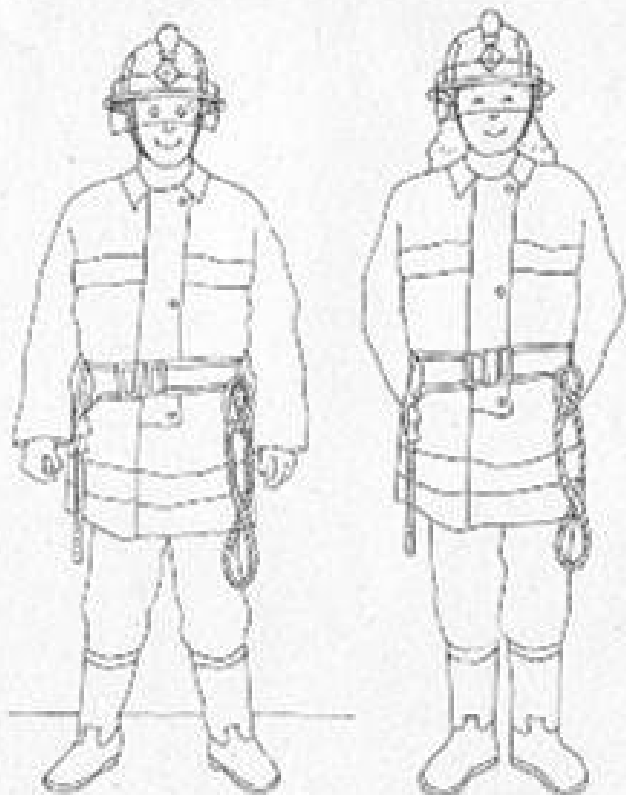




Acolorir i retallar.




Ara ja tens uns amics i amigues que t'ajuden.



Llegir



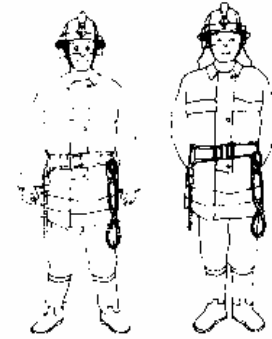
Bombers i perill:




fum



foc

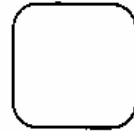


*bomber i
bombera*

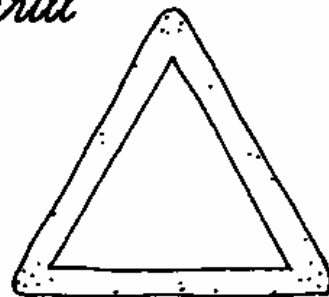


*telefon dels
bombers*


vermell



senyal de perill



camió.



Llegir:





Les eines dels bombers:



mànega



casca



bombona d'aire



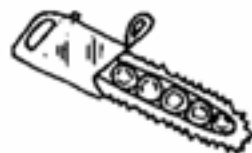
escala



corda



serra



moto-bomba



Ugir.

SERVEIS EDUCATIUS
DEPARTAMENT DE
DINÀMICA EDUCATIVA
ÀREA MUNICIPAL
DE PROTECCIÓ CIUTADANA
BOMBERS

Ajuntament  de Palma

QUADERN DE TREBALL PER A L'ALUMNE